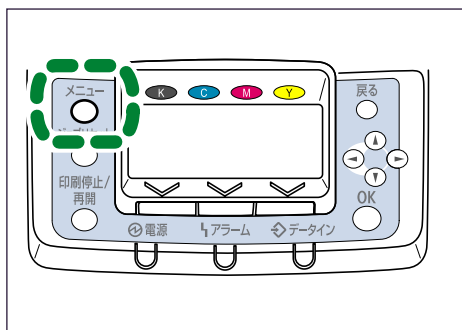


## 電源を切る

### ★重要

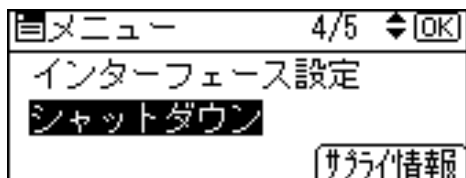
- ・シャットダウンの手順を行う前に、電源スイッチを「Off」にしないでください。先に電源スイッチをOffにすると、HDDやメモリーが破損し、誤作動を起こす恐れがあります。

### 1 操作部の [メニュー] キーを押します。

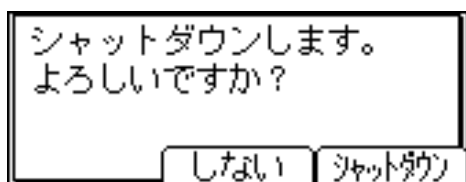


BMV261S

### 2 [▲][▼]キーを押して[シャットダウン]を選択し、[OK]キーを押します。



### 3 [シャットダウン] の選択キーを押します。



「電源を切ってください。」と表示されるまでお待ちください。

### 4 電源スイッチを「Off」にします。

### ↓補足

- ・本体が次の状態にあるとき、[シャットダウン]を選択しても電源が切れない場合があります。
  - ・ハードディスクが動作中
  - ・外部機器と通信中
  - ・本体のカバーが開いているとき