

2007年度(2008年3月期) 第1四半期決算概要

2007年7月26日
株式会社リコー

RICOH

<本資料の構成>

RICOH

- ・2007年度 第1四半期 業績概要
- ・2007年度 通期見通し
- ・参考資料

本資料に関する注意事項

本資料に記載されているリコーの計画・見通しのうち、歴史的事実でないものは、将来の業績に関する見通しであり、これらは現時点で入手可能な情報から得られたリコーの経営者の判断に基づいております。実際の業績は、さまざまな重要な要素により、これら業績見通しとは大きく異なる結果となり得ることをご承知おき下さい。

2007年度第1四半期 損益計算書



(単位: 億円)	06年度 Q1	07年度 Q1 前回見直し (07年4月時)	07年度 Q1実績	前回見直し との差額	前年同期比較		
					差額	伸び率	為替影響 除く伸び率
売上高							
(国内)	2,404	2,500	2,447	-53	+43	+1.8%	+1.8%
(海外)	2,441	2,648	2,853	+205	+412	+16.9%	+6.4%
合計	4,845	5,148	5,301	+153	+455	+9.4%	+4.1%
売上総利益							
(売上総利益率)	2,025	2,144	2,287	+143	+262	+12.9%	-
	41.8%	41.6%	43.2%	-	-	-	-
営業利益							
(営業利益率)	406	420	466	+46	+59	+14.7%	-
	8.4%	8.2%	8.8%	-	-	-	-
継続事業税引前利益	387	413	532	+119	+145	+37.6%	-
(税引前利益率)	8.0%	8.0%	10.0%	-	-	-	-
継続事業当期利益	236	251	338	+87	+102	+43.3%	-
(当期利益率)	4.9%	4.9%	6.4%	-	-	-	-
当期純利益	291	251	338	+87	+47	+16.2%	-
(当期純利益率)	6.0%	4.9%	6.4%	-	-	-	-
一株当たり当期純利益	39.92	34.38	46.38	+12.00	+6.46		
為替レート							
円/1US\$	114.53	115.00	120.77	+5.77	+6.24		
円/1EURO	143.78	155.00	162.72	+7.72	+18.94		

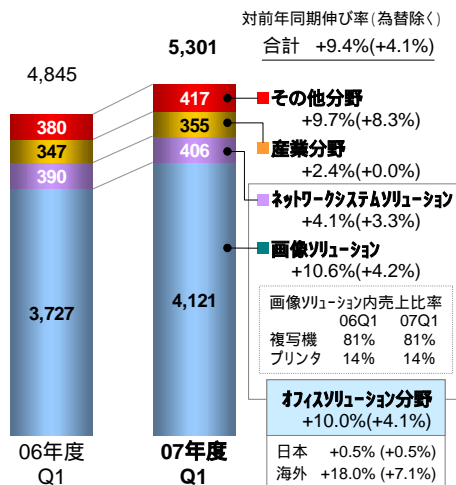
(C)2007 Ricoh Company, Ltd. All Rights Reserved.

July 26, 2007 2

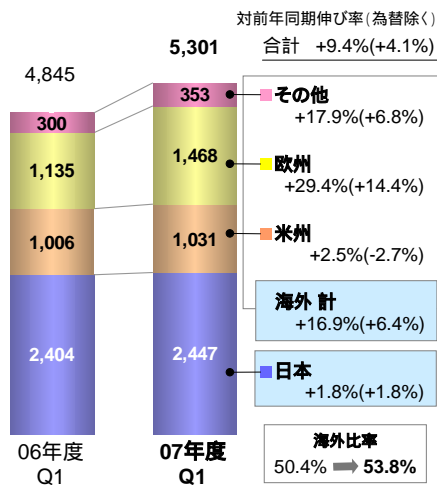
2007年度第1四半期 分野別売上高



製品別売上高 (単位: 億円)



地域別売上高 (単位: 億円)



(C)2007 Ricoh Company, Ltd. All Rights Reserved.

July 26, 2007 3

< オフィス分野の拡大 >

ハイエンドプロダクションプリンティング市場への本格参入
 - InfoPrint Solutions Company営業開始

ローエンド商品強化
 - A4対応CLP発表(海外)

ソリューション強化
 - ソリューションブランド「Operius(オペリウス)」
 の立ち上げ

プリンティングビジネス拡大のための投資実施
 - コンポーネント生産会社設立(中国)
 - 重合トナー生産能力増強(日本)



imagio MP C4500it



Aficio SP C210



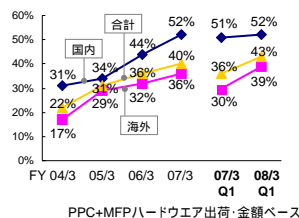
< 産業分野への注力 >

成長領域への積極的投資
 - 半導体事業: 新潟精密との提携発表

< 経営効率の更なる向上 >

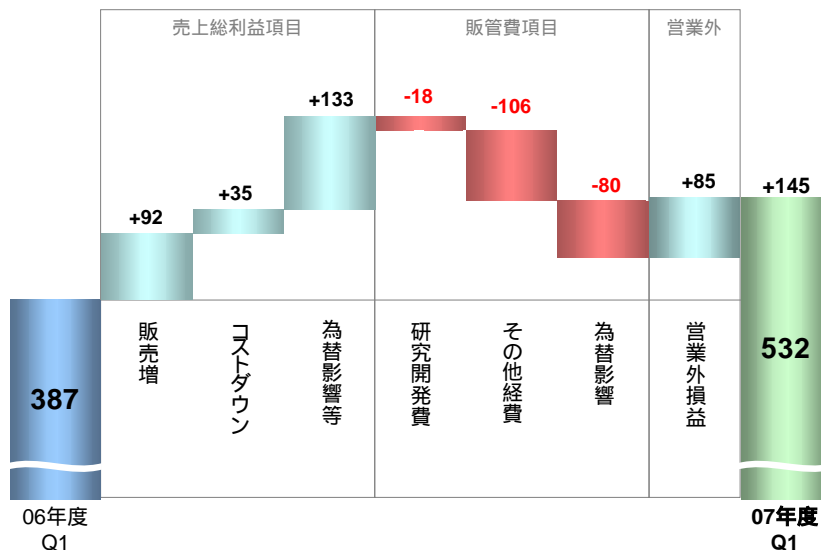
- 基幹システム構築
- Ricoh Americas Corporation設立
- Ricoh Europe Holdings設立

【参考】複写機カラー比率の推移



2007年度第1四半期 税引前利益: 前年同期比増減分析

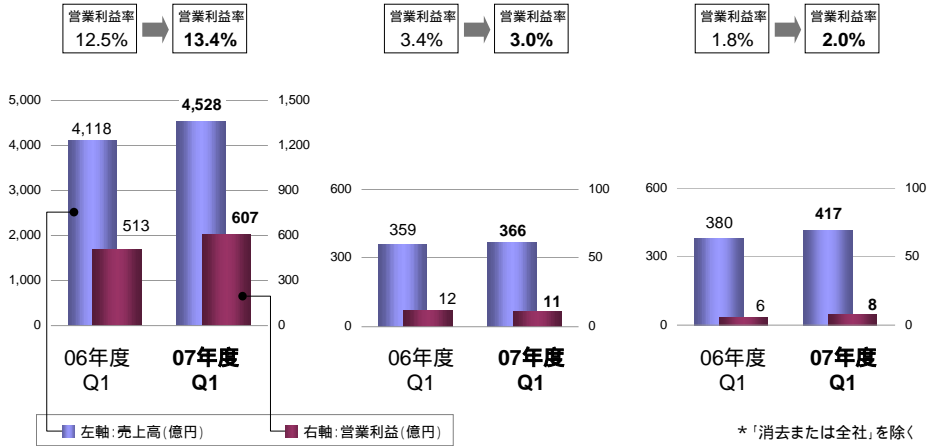
(単位: 億円)



オフィスソリューション分野

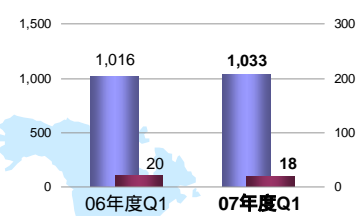
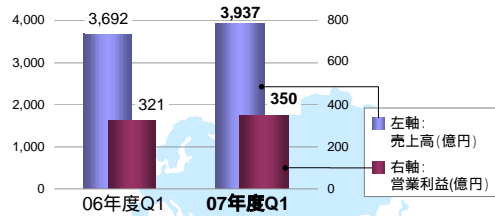
産業分野

その他分野



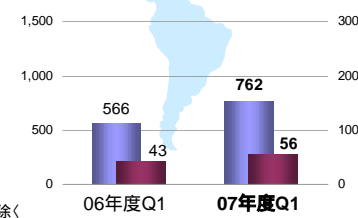
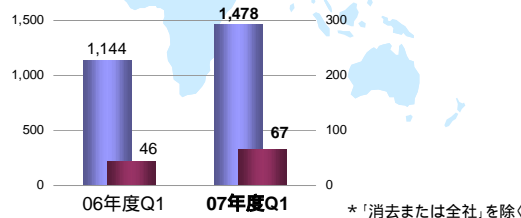
日本

米州



欧州

その他



* 「消去または全社」を除く

連結貸借対照表 < 2007年6月末 >

RICOH

資産の部 (単位:億円)	07年6月末	07/3末比 増減額	負債及び資本の部 (単位:億円)	07年6月末	07/3末比 増減額
流動資産	11,495	505	流動負債	7,489	+133
現金及び預金	1,732	839	支払手形・買掛金	3,577	94
売上債権	7,043	+110	短期借入金	1,972	+184
有価証券	2	+0	その他の流動負債	1,939	+43
たな卸資産	2,035	+192			
その他の流動資産	682	+30	固定負債	3,891	+91
固定資産	11,640	+1,207	長期債務	2,317	50
有形固定資産	2,647	+0	退職給付債務	1,005	+14
リース債権等	4,414	+55	その他の固定負債	569	+127
その他の投資	4,579	+1,151	負債合計	11,380	+224
			少数株主持分	644	+76
資産合計	23,135	+701	資本合計	11,110	+401
			負債及び資本合計	23,135	+701
			有利子負債合計	4,290	+133

(前期末増減)
 期末日為替レート: US\$ 1 = ¥ 123.26 (+ 5.21)
 EURO 1 = ¥ 165.64 (+ 8.31)

(C)2007 Ricoh Company, Ltd. All Rights Reserved.

July 26, 2007 8

連結キャッシュフロー計算書 < 3ヶ月分 >

RICOH

(単位:億円)	06年 4~6月	07年 4~6月
継続事業当期利益	236	338
減価償却費	207	216
[内部留保(当期純利益 + 減価償却費)]	[444]	[555]
その他の営業活動	49	-340
営業活動によるキャッシュフロー	263	214
有形固定資産の購入および売却	-159	-170
その他の投資活動	109	-902
投資活動によるキャッシュフロー	-50	-1,072
[フリーキャッシュフロー(営業C/F + 投資C/F)]	[212]	[-858]
財務活動によるキャッシュフロー	-174	-28
換算レート変動に伴う影響額	-24	45
現金および現金等価物の純増減額	21	-841
現金および現金等価物の期末残高	1,891	1,716

(C)2007 Ricoh Company, Ltd. All Rights Reserved.

July 26, 2007 9

2007年度通期 業績見通し

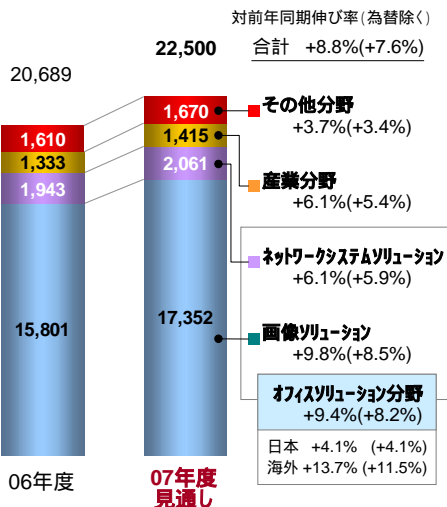
(単位:億円)	06年度	07年度 前回見通し (07年4月)	07年度 見通し	前回見通し との差額	前年同期比較		
					差額	伸び率	為替影響 除く伸び率
売上高							
(国内)	10,022	10,400	10,400	+0	+377	+3.8%	+3.8%
(海外)	10,666	12,100	12,100	+0	+1,433	+13.4%	+11.3%
合計	20,689	22,500	22,500	+0	+1,810	+8.8%	+7.6%
売上総利益							
(売上総利益率)	8,624	9,400	9,400	+0	+775	+9.0%	-
	41.7%	41.8%	41.8%	-	-	-	-
営業利益							
(営業利益率)	1,743	1,950	1,950	+0	+206	+11.8%	-
	8.4%	8.7%	8.7%	-	-	-	-
継続事業税引前利益							
(税引前利益率)	1,745	1,920	1,920	+0	+174	+10.0%	-
	8.4%	8.5%	8.5%	-	-	-	-
継続事業当期利益							
(当期利益率)	1,062	1,170	1,170	+0	+107	+10.1%	-
	5.1%	5.2%	5.2%	-	-	-	-
当期純利益							
(当期純利益率)	1,117	1,170	1,170	+0	+52	+4.7%	-
	5.4%	5.2%	5.2%	-	-	-	-
一株当たり当期純利益	153.10	160.28	160.28	+0.00	+7.18		
為替レート							
円/1US\$	117.02	115.00	116.44	+1.44	-0.58		
円/1EURO	150.08	155.00	156.93	+1.93	+6.85		

(C)2007 Ricoh Company, Ltd. All Rights Reserved.

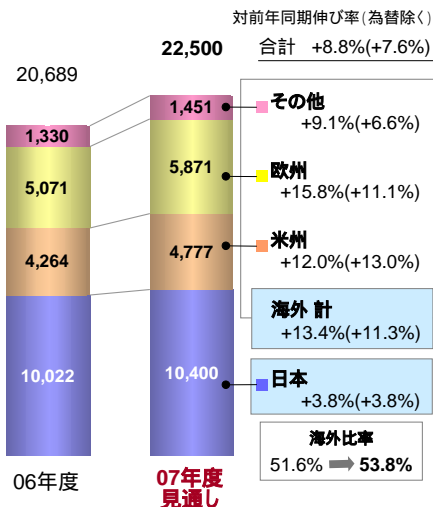
July 26, 2007 10

2007年度通期 分野別売上高見通し

製品別売上高 (単位:億円)



地域別売上高 (単位:億円)



(C)2007 Ricoh Company, Ltd. All Rights Reserved.

July 26, 2007 11

[参考] 決算補足情報(1)

画像ソリューション 製品別売上比率 推移

合計金額ベース

		05年度					06年度					07年度 Q1
		Q1	Q2	Q3	Q4	通期	Q1	Q2	Q3	Q4	通期	
日本	複写機	77%	76%	75%	75%	75%	74%	79%	75%	75%	76%	74%
	プリンタ	15%	16%	18%	18%	17%	20%	14%	19%	21%	19%	20%
	その他	8%	8%	7%	7%	8%	6%	7%	6%	4%	6%	5%
海外	複写機	85%	86%	85%	86%	85%	85%	85%	84%	86%	85%	84%
	プリンタ	8%	8%	9%	8%	8%	9%	9%	10%	9%	9%	11%
	その他	7%	6%	6%	6%	6%	6%	6%	5%	6%	6%	5%
合計	複写機	82%	82%	81%	82%	81%	81%	83%	81%	82%	82%	81%
	プリンタ	11%	11%	12%	12%	12%	14%	11%	13%	13%	13%	14%
	その他	7%	7%	7%	6%	7%	6%	6%	6%	5%	6%	5%

カラー比率 推移

ハードウェア出荷・金額ベース

		05年度					06年度					07年度 Q1
		Q1	Q2	Q3	Q4	通期	Q1	Q2	Q3	Q4	通期	
複写機	日本	44%	42%	49%	44%	44%	51%	50%	57%	50%	52%	52%
	海外	25%	32%	34%	34%	32%	30%	37%	38%	37%	36%	39%
	合計	32%	35%	39%	37%	36%	36%	41%	43%	41%	40%	43%
プリンタ	日本	21%	25%	31%	21%	24%	23%	21%	23%	30%	24%	25%
	海外	57%	57%	50%	51%	53%	53%	51%	63%	57%	57%	52%
	合計	34%	35%	38%	30%	35%	32%	34%	40%	41%	37%	37%

[参考] 決算補足情報(2)

研究開発費、設備投資、減価償却費 推移

(単位:億円)		06年度					07年度	07年度
		Q1	Q2	Q3	Q4	通期	Q1	見通し
研究開発費	253	311	279	305	1,149	272	1,280	
売上高比	5.2%	6.2%	5.5%	5.3%	5.6%	5.1%	5.7%	
設備投資	159	232	176	289	858	171	900	
減価償却費	159	177	182	204	724	168	760	

連結セグメント別営業利益 推移

(単位:億円)		05年度	06年度	07年度
				見通し
オフィス ソリューション	売上高	16,372	17,744	19,383
	営業利益	2,029	2,253	2,500
	営業利益率	12.4%	12.7%	12.9%
産業	売上高	1,206	1,333	1,433
	営業利益	-9	29	45
	営業利益率	-0.7%	2.1%	3.0%
その他	売上高	1,513	1,610	1,684
	営業利益	26	22	25
	営業利益率	1.8%	1.4%	1.5%
合計 (消去・調整含)	売上高	19,092	20,689	22,500
	営業利益	1,485	1,743	1,950
	営業利益率	7.8%	8.4%	8.7%

売上高はセグメント間売上高を除く

連結フリーキャッシュフロー 推移

(単位:億円)	05年度	06年度	07年度
フリーキャッシュフロー	534	518	650

* 07年度見通しは「InfoPrint Solutions Company」設立に伴う支出を除いた数字

海外生産比率

台数ベース

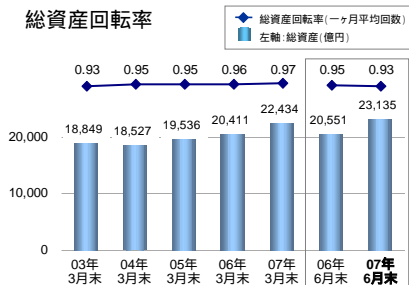
	06年度 Q1	07年度 Q1
複写機	70%	70%
LP	75%	85%

為替の影響度

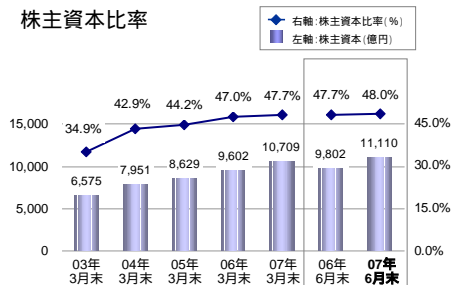
	1円の変動による年間影響額	
	売上	税引前利益
ドル	32億円	10億円
ユーロ	30億円	12億円

【参考】連結貸借対照表:主要指標推移

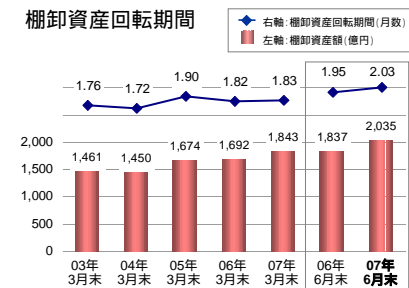
総資産回転率



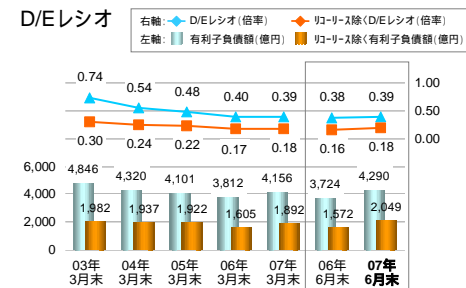
株主資本比率



棚卸資産回転期間

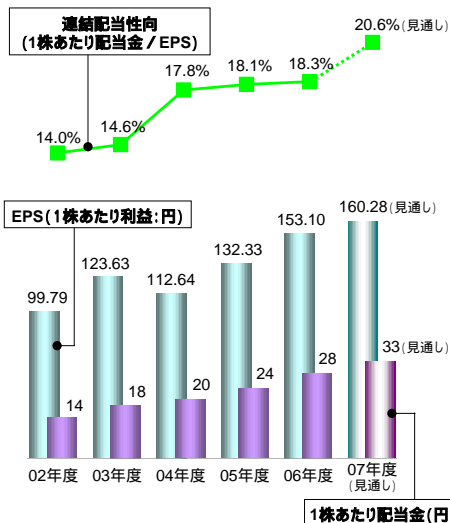


D/Eレシオ

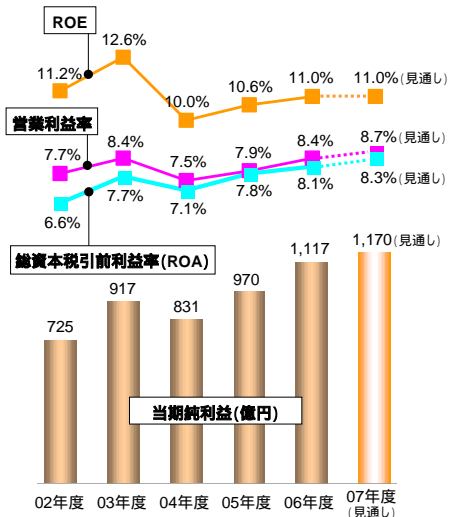


【参考】連結財務指標推移(年度別)

配当関連指標推移



主要財務指標推移



RICOH

