

2006年度(2007年3月期) 第1四半期決算概要

2006年7月28日
株式会社リコー

RICOH

本資料に関する注意事項

本資料に記載されているリコーの計画・見通しのうち、**歴史的事実でないものは、将来の業績に関する見通しであり、これらは現時点で入手可能な情報から得られたリコーの経営者の判断に基づいております。**

実際の業績は、さまざまな重要な要素により、これら業績見通しとは大きく異なる結果となり得ることをご承知おき下さい。

. 2006年度 Q1業績

RICOH

July 28, 2006 2

06年度 Q1損益計算書: 前回予想 & 前年同期比較 (決算のお知らせ P.1)

カラーMFP、プリンタなどが好調に推移し増収増益を達成

(億円)	05年度 Q1	06年度 Q1 前回見通し (06年4月時)	06年度 Q1	前回見通し との差額	前年同期比較		
					差額	伸び率	為替影響 除く伸び率
売上高	(国内) 2,324	2,370	2,404	+34	+79	+3.4%	+3.4%
	(海外) 2,189	2,360	2,441	+81	+251	+11.5%	+5.0%
	合計 4,514	4,730	4,845	+115	+331	+7.3%	+4.2%
売上総利益	1,935	2,035	2,025	-9	+90	+4.7%	-
(売上総利益率)	42.9%	43.0%	41.8%	-	-	-	-
営業利益	363	395	406	+11	+42	+11.7%	-
(営業利益率)	8.1%	8.4%	8.4%	-	-	-	-
継続事業税引前利益	371	390	387	-2	+15	+4.0%	-
(税引前利益率)	8.2%	8.2%	8.0%	-	-	-	-
継続事業当期利益	231	233	236	+3	+4	+1.9%	-
(当期利益率)	5.1%	4.9%	4.9%	-	-	-	-
当期純利益	237	283	291	+8	+54	+22.8%	-
(当期純利益率)	5.3%	6.0%	6.0%	-	-	-	-
一株当たり当期純利益	32.32	38.79	39.92	+1.13	+7.60		
為替レート	円/1US\$ 107.60	115.00	114.53	-0.47	+6.93		
	円/1EURO 135.55	140.00	143.78	+3.78	+8.23		

RICOH

July 28, 2006 3

【参考】非継続事業について

2006年4月 コンテンツ配信サービス事業の譲渡を決定
(2005年度決算発表時に開示済み)

- ・2006年5月31日 譲渡完了
- ・譲渡価格 120億円
- ・非継続事業としての損益 55億円(当期純利益ベース。譲渡益を含む)

本資料への記載について

- ・損益計算書
非継続事業については、売上高・原価・販売管理費・営業外損益・法人税等から除外し、当期純利益への影響額のみ記載
- ・前年度比較
比較のため、前年度実績についても、売上高・原価・販売管理費・営業外損益・法人税等から除外

RICOH

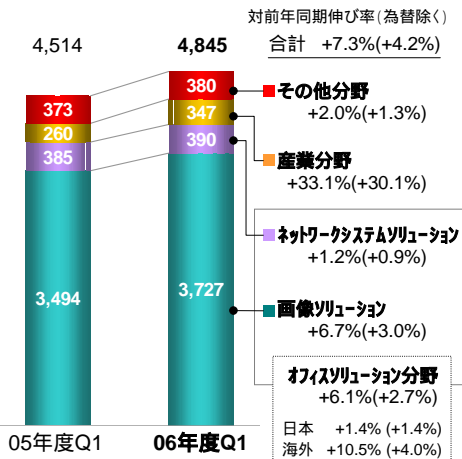
July 28, 2006 4

06年度 Q1分野別売上高: 前年同期比較

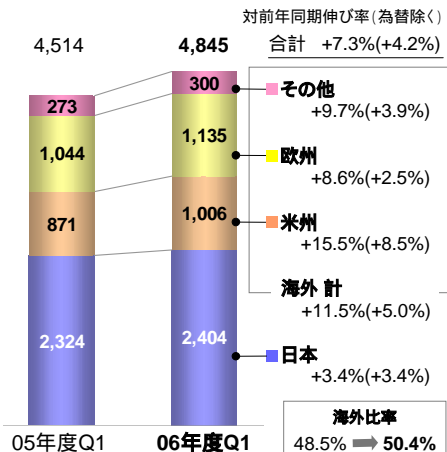
(決算のお知らせ P.6、補1)

カラーMFP、プリンタが国内外で好調に推移

製品別売上高 (億円)



地域別売上高 (億円)



RICOH

July 28, 2006 5

【参考】06年度Q1における戦略展開状況

15次中経戦略に沿った新製品を国内外で発表

< オフィス分野の拡大 >

カラーMFPラインナップの一新

40枚/分 & 35枚/分カラーMFP発表: 日本

30枚/分 & 25枚/分カラーMFP発表: 海外

ハイエンドプロダクションプリンティング市場への本格参入

135枚/分MFP発表: 海外

EFIとの協業発表

ローエンド商品強化

ジェルジェットプリンタ新製品発表: 日本&海外

ソリューション強化

Adobeとの協業発表

< 産業分野への注力 >

成長領域への積極的投資

半導体事業: 韓国販売会社、中国設計会社設立

< 経営効率の更なる向上 >

基幹システムの構築、

Ricoh CorporationとLanierのバックオフィス統合開始



imagio MP C4500

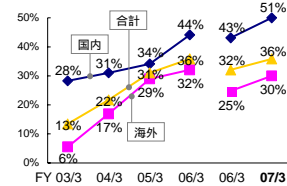
Aficio MP C3000



IPSIO GX5000
(Aficio GX5050)

Aficio MP1350

【参考】複写機カラー比率の推移



PPC+MFPハードウェア出荷・金額ベース

July 28, 2006 6

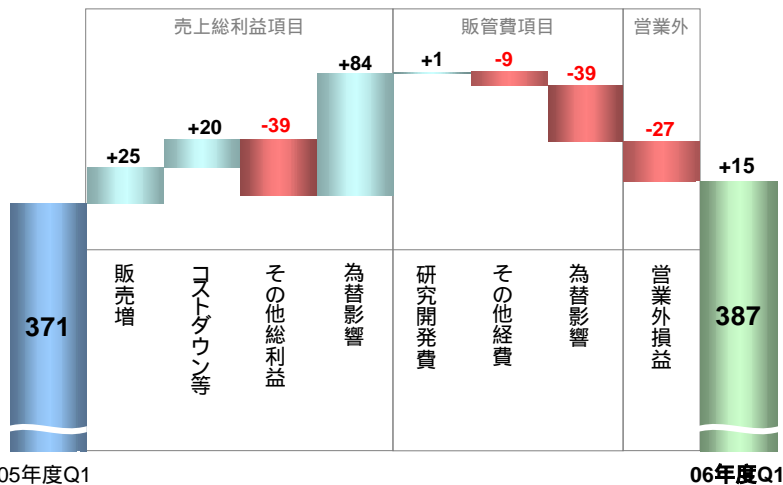
RICOH

06年度 Q1税引前利益: 前年同期比増減分析

(決算のお知らせ P.6)

高付加価値製品の売上増加、コストダウン、為替影響などにより増益

税引前利益 (億円)



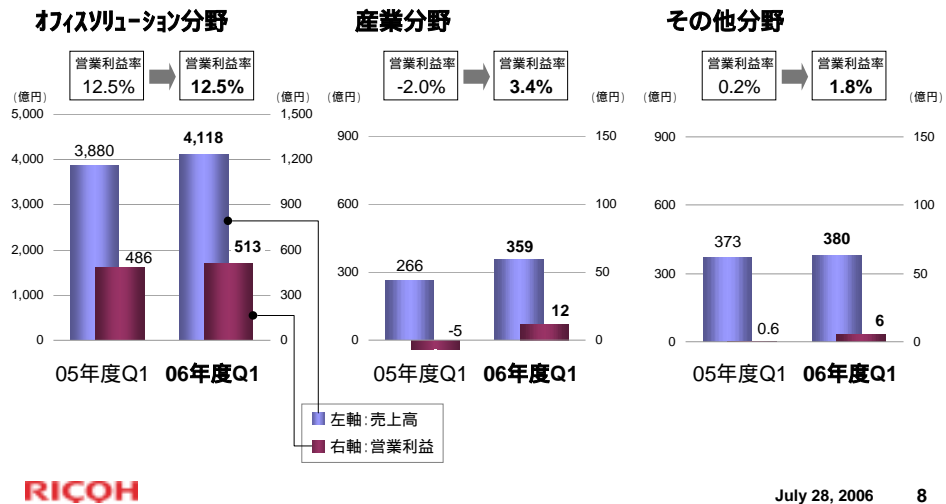
RICOH

July 28, 2006 7

06年度 Q1連結セグメント情報(1):事業別

(決算のお知らせ P.9)

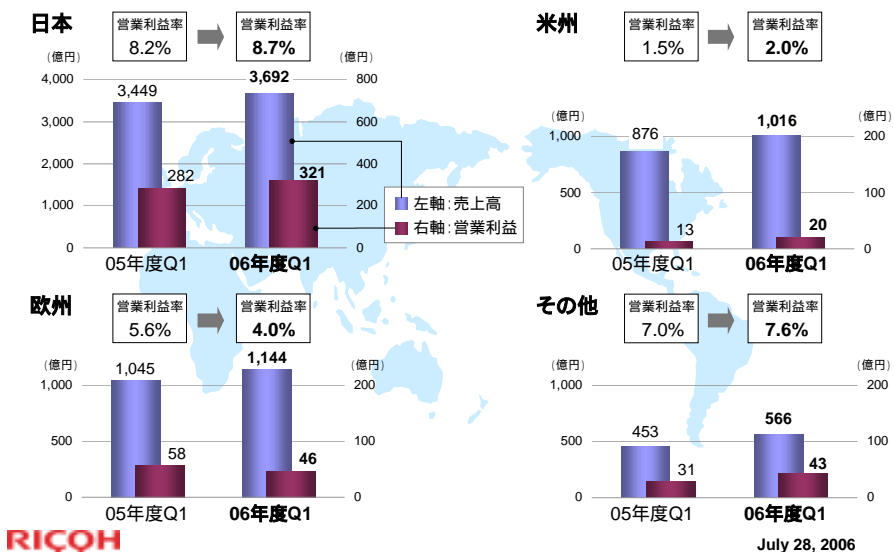
オフィスソリューション: カラーMFP・プリンタが好調に推移し増益
 産業: 半導体事業の増益に加え、各事業が堅調に推移し増益
 その他: 各事業が堅調に推移し増益



06年度 Q1連結セグメント情報(2):所在地別

(決算のお知らせ P.10)

日本、米州、その他地域は、カラーMFP・プリンタが好調に推移し増益



連結貸借対照表 < 06年6月末 >

(決算のお知らせ P.7)

資産の部			負債及び資本の部		
	06年6月末	06/3末比 増減		06年6月末	06/3末比 増減
流動資産	10,645	+210	流動負債	6,720	120
現金及び預金	1,906	+21	支払手形・買掛金	3,284	107
売上債権	6,316	+11	短期借入金	1,713	142
有価証券	1	+0	その他の流動負債	1,721	+129
たな卸資産	1,837	+144	固定負債	3,488	+48
その他の流動資産	583	+32	長期債務	2,010	+54
固定資産	9,905	70	退職給付債務	969	0
有形固定資産	2,664	17	その他の固定負債	508	5
リース債権等	4,169	+15	負債合計	10,208	71
その他の投資	3,070	68	少数株主持分	540	+11
資産合計	20,551	+139	資本合計	9,802	+199
			負債及び資本合計	20,551	+139
			有利子負債合計	3,724	87

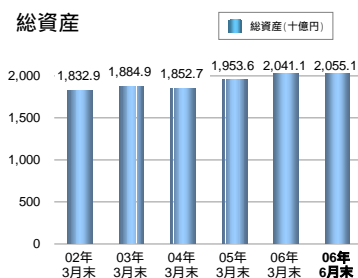
(前期末増減)
 期末日為替レート: US\$ 1 = ¥ 115.24 (- 2.23)
 EURO 1 = ¥ 146.00 (+ 3.19)

RICOH

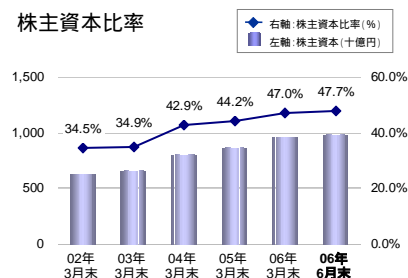
July 28, 2006 10

【参考】連結貸借対照表:財務指標の推移

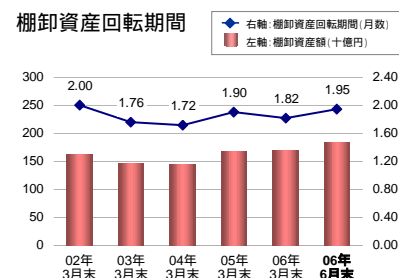
総資産



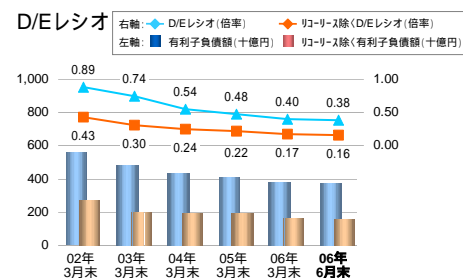
株主資本比率



棚卸資産回転期間



D/Eレシオ



RICOH

July 28, 2006 11

連結キャッシュフロー計算書 < 3ヶ月分 >

(決算のお知らせ P.8)

(億円)	05年 4～6月	06年 4～6月
継続事業当期利益	231	236
減価償却費	195	207
[キャッシュ利益(当期純利益 + 減価償却費)]	[427]	[444]
その他の営業活動	49	-180
営業活動によるキャッシュフロー	475	263
有形固定資産の購入および売却	-346	-159
その他の投資活動	-15	109
投資活動によるキャッシュフロー	-361	-50
[フリーキャッシュフロー(営業C/F + 投資C/F)]	[123]	[212]
財務活動によるキャッシュフロー	-524	-174
換算レート変動に伴う影響額	-21	-24
現金および現金等価物の純増減額	-422	21
現金および現金等価物の期末残高	1,446	1,891

RICOH

July 28, 2006 12

. 2006年度業績見通し

RICOH

July 28, 2006 13

06年度 通期業績見通し

(決算のお知らせ P.1)

高付加価値製品の売上増加により最高益更新を狙う

(億円)	05年度	06年度 前回見通し (06年4月)	06年度 見通し	前回見通し との差額	前年同期比較		
					差額	伸び率	為替影響 除く伸び率
売上高							
(国内)	9,662	10,000	10,030	+30	+367	+3.8%	+3.8%
(海外)	9,430	10,500	10,570	+70	+1,139	+12.1%	+10.3%
合計	19,092	20,500	20,600	+100	+1,507	+7.9%	+7.0%
売上総利益	7,950	8,500	8,500	+0	+550	+6.9%	-
(売上総利益率)	41.6%	41.5%	41.3%	-	-	-	-
営業利益	1,485	1,700	1,700	+0	+214	+14.4%	-
(営業利益率)	7.8%	8.3%	8.3%	-	-	-	-
継続事業税引前利益	1,527	1,680	1,680	+0	+152	+10.0%	-
(税引前利益率)	8.0%	8.2%	8.2%	-	-	-	-
継続事業当期利益	950	1,010	1,010	+0	+59	+6.3%	-
(当期利益率)	5.0%	4.9%	4.9%	-	-	-	-
当期純利益	970	1,060	1,065	+5	+94	+9.7%	-
(当期純利益率)	5.1%	5.2%	5.2%	-	-	-	-
一株当たり当期純利益	132.33	145.29	145.99	+0.70	+13.66		
為替レート							
円/1US\$	113.26	115.00	114.88	-0.12	+1.62		
円/1EURO	137.86	140.00	140.94	+0.94	+3.08		

RICOH

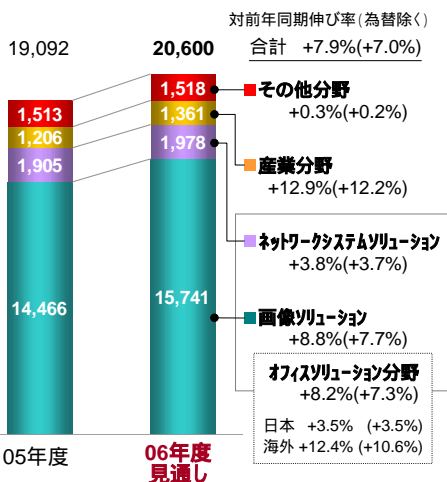
July 28, 2006 14

06年度 分野別売上高見通し: 前年度比較

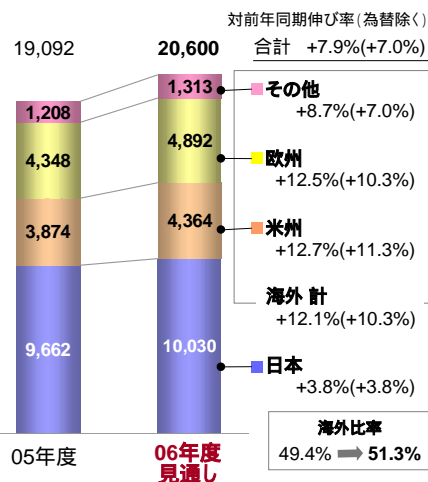
(決算のお知らせ 補2)

カラーMFP・プリンタの更なる拡大が、各地域の成長を牽引

製品別売上高 (億円)



地域別売上高 (億円)



RICOH

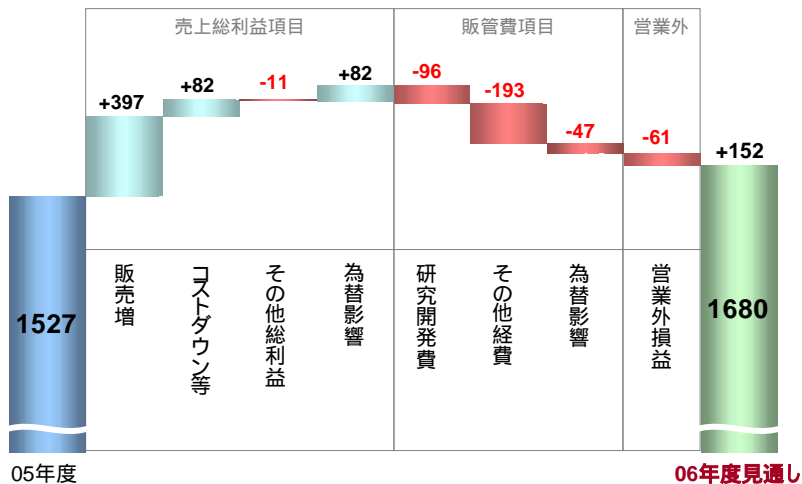
July 28, 2006 15

06年度 税引前利益見通し: 前年度比増減分析

(決算のお知らせ P.1)

国内外における高付加価値商品の販売増加などにより増益

税引前利益 (億円)



RICOH

July 28, 2006 16

参考資料

RICOH

July 28, 2006 17

【参考】2006年度 Q1決算参考情報

為替の影響度

		売上	税引前利益
1円の変動 による影響額	ドル	32億円/年間	10億円/年間
	ユーロ	30億円/年間	12億円/年間

設備投資、減価償却費、研究開発費

	05年度 Q1	06年度 Q1
設備投資	347億円	159億円
減価償却費	156億円	159億円
研究開発費	255億円	253億円

海外生産比率

台数ベース

	05年度 Q1	06年度 Q1
複写機	70%	70%
LP	60%	75%

	05年度	06年度 見通し
設備投資	1,020億円	850億円
減価償却費	674億円	690億円
研究開発費	1,103億円	1,200億円

カラー比率

ハードウェア出荷・金額ベース

		05年度 Q1	06年度 Q1
複写機	国内	43%	51%
	海外	25%	30%
	合計	32%	36%
プリンタ	国内	21%	23%
	海外	57%	53%
	合計	34%	32%

RICOH

July 28, 2006 18

【参考】2006年度 Q2業績見通し

(決算のお知らせ 補2)

(億円)		05年度Q2	06年度 Q2 前回見通し (05/4)	06年度Q2 見通し	前回見通し との差額	前年同期比較		
						差額	伸び率	為替影響 除く伸び率
売上高	(国内)	2,452	2,500	2,495	-4	+2	+1.7%	+1.7%
	(海外)	2,231	2,540	2,528	-11	+297	+13.3%	+10.1%
	合計	4,684	5,040	5,024	-15	+340	+7.3%	+5.7%
売上総利益		1,922	2,075	2,084	+9	+162	+8.4%	
(売上総利益率)		41.0%	41.2%	41.5%	-	-	-	
営業利益		286	335	323	-11	+37	+13.0%	
(営業利益率)		6.1%	6.6%	6.4%	-	-	-	
継続事業税引前利益		303	330	332	+2	+29	+9.8%	
(税引前利益率)		6.5%	6.5%	6.6%	-	-	-	
継続事業当期利益		185	195	191	-3	+6	+3.4%	
(当期利益率)		4.0%	3.9%	3.8%	-	-	-	
当期純利益		191	195	191	-3	+0	+0.2%	
(当期純利益率)		4.1%	3.9%	3.8%	-	-	-	
一株当たり当期純利益		26.08	26.73	26.29	-0.44	+0.21		
為替レート	円/1US\$	111.22	115.00	115.00	+0.00	+3.78		
	円/1EURO	135.79	140.00	140.00	+0.00	+4.21		

RICOH

July 28, 2006 19

【参考】2006年度 1H業績見通し

(決算のお知らせ 補2)

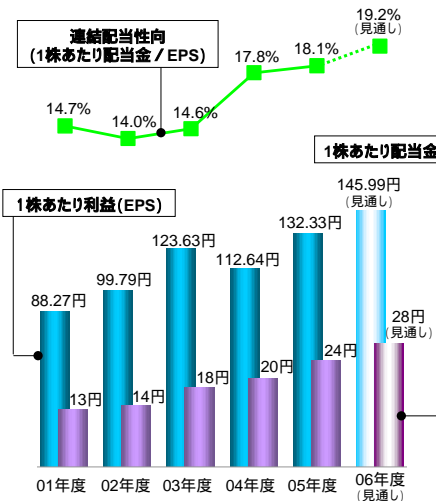
(億円)	05年度 1H	05年度 1H 前回見通し (05/4)	06年度 1H見通し	前回見通し との差額	前年同期比較		
					差額	伸び率	為替影響 除く伸び率
売上高	(国内) 4,777	4,870	4,900	+30	+122	+2.6%	+2.6%
	(海外) 4,421	4,900	4,970	+70	+548	+12.4%	+7.6%
	合計 9,198	9,770	9,870	+100	+671	+7.3%	+5.0%
売上総利益	3,857	4,110	4,110	+0	+252	+6.6%	-
(売上総利益率)	41.9%	42.1%	41.6%	-	-	-	-
営業利益	650	730	730	+0	+79	+12.3%	-
(営業利益率)	7.1%	7.5%	7.4%	-	-	-	-
継続事業税引前利益	675	720	720	+0	+44	+6.7%	-
(税引前利益率)	7.3%	7.4%	7.3%	-	-	-	-
継続事業当期利益	417	428	428	+0	+10	+2.5%	-
(当期利益率)	4.5%	4.4%	4.3%	-	-	-	-
当期純利益	428	478	483	+5	+54	+12.7%	-
(当期純利益率)	4.7%	4.9%	4.9%	-	-	-	-
一株当たり当期純利益	58.40	65.52	66.21	+0.69	+7.81	-	-
為替レート	円/1US\$ 109.42	115.00	114.77	-0.23	+5.35	-	-
	円/1EURO 135.67	140.00	141.89	+1.89	+6.22	-	-

RICOH

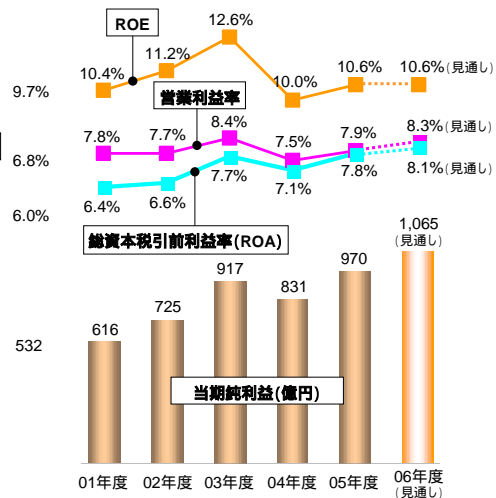
July 28, 2006 20

【参考】年度別の指標推移

配当関連指標推移



主要財務指標推移



RICOH

July 28, 2006 21

RICOH

