

2002年度(2003年3月期) 第2四半期 決算説明資料

2002年10月31日
株式会社リコー

※本資料に関する注意事項

本資料に記載されているリコーの計画・見通しのうち、歴史的事実でないものは、将来の業績に関する見通しであり、これらは現時点で入手可能な情報から得られたリコーの経営者の判断に基づいております。
実際の業績は、さまざまな重要な要素により、これら業績見通しとは大きく異なる結果となり得ることをご承知おき下さい。

I . 2002年度 Q2業績

2002年度Q2 連結業績概要(1)

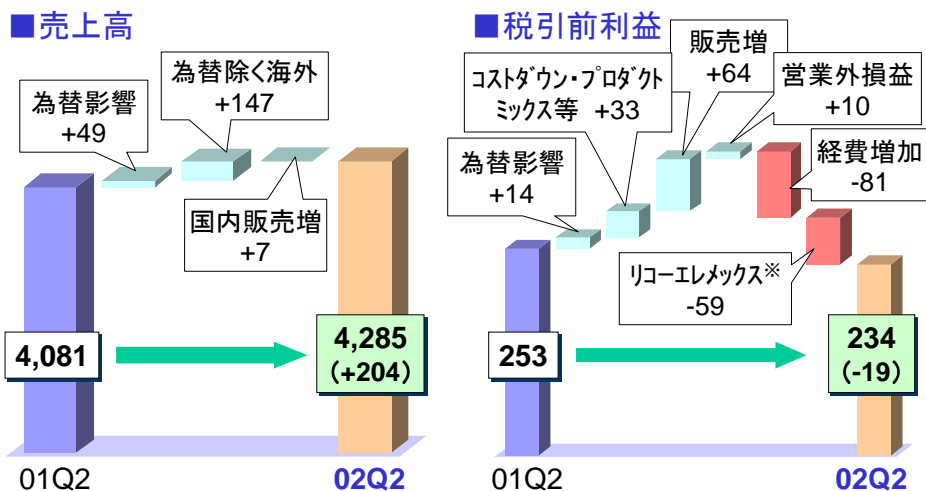
<前年比> (単位: 億円)

	01Q2	02Q2	差額	(率)
売上高				
(国内)	2,239	2,247	+7	+0.3%
(海外)	1,841	2,038	+196	+10.7%
合計	4,081	4,285	+204	+5.0%
売上総利益	1,678	1,741	+62	+3.7%
(売上総利益率)	41.1%	40.6%	—	—
営業利益	282	254	-28	-10.2%
(営業利益率)	6.9%	5.9%	—	—
税引前利益	253	234	-19	-7.7%
(税引前利益率)	6.2%	5.5%	—	—
当期純利益	135	140	+4	+3.5%
(当期純利益率)	3.3%	3.3%	—	—
為替レート 円/1US\$	121.72	119.19	-2.53	-2.1%
円/1EURO	108.32	117.34	+9.02	+8.3%

2

2002年度Q2 連結業績概要(2)

<前年実績との差異比較> (単位: 億円)




3

2002年度Q2 連結業績概要(3)

<2002年度Q2の主なトピックス>

■主な新製品

- ・Aficio 1075/1060 (米/欧)
- ・imaggio Color 5105it V3 (日本) 
- ・Caplio RR30 (日/米/欧)
- ・MP7400A (日本)



▲Aficio 1075



▲Caplio RR30


■その他

- ・Aficio 1075/1060が米国BERTLの評価で5つ星獲得
- ・世界初の画像内容による検索サービスをYAHOOオークションに導入
- ・環境経営報告書2002発行

2002年度Q2 連結分野別売上高(1)

<国内分野別売上高:前年比>

(単位:億円)




2002年度Q2 連結分野別売上高(2)

<海外地域別売上高:前年比>

伸び率(為替を除く伸び率)

■ 欧州 +15.2%(+6.8%)

■ 米州 +4.2%(+6.2%)

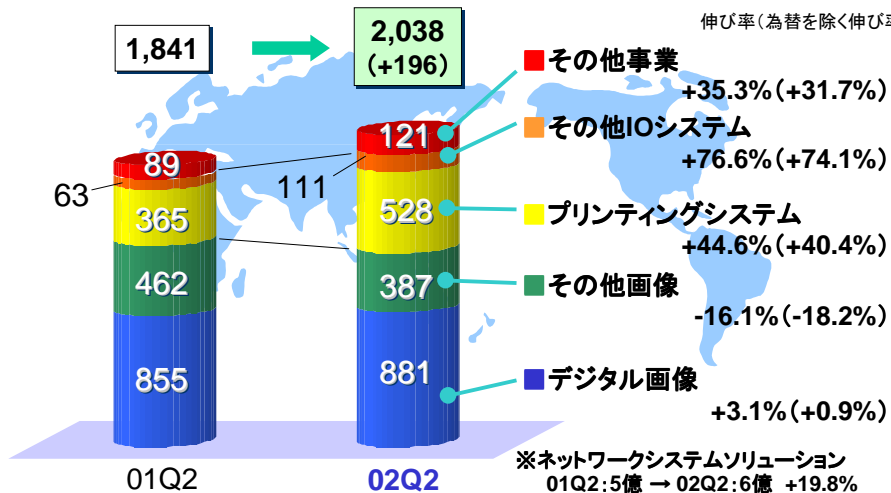


6

2002年度Q2 連結分野別売上高(3)

<海外分野別売上高:前年比> (単位: 億円)

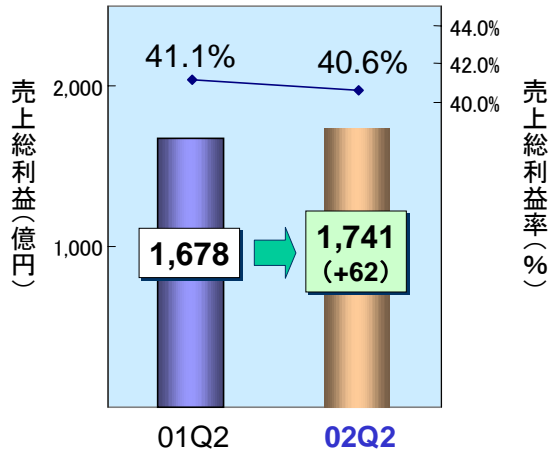
伸び率(為替を除く伸び率)



7

2002年度Q2 連結損益計算書(1)

<売上総利益:前年比>



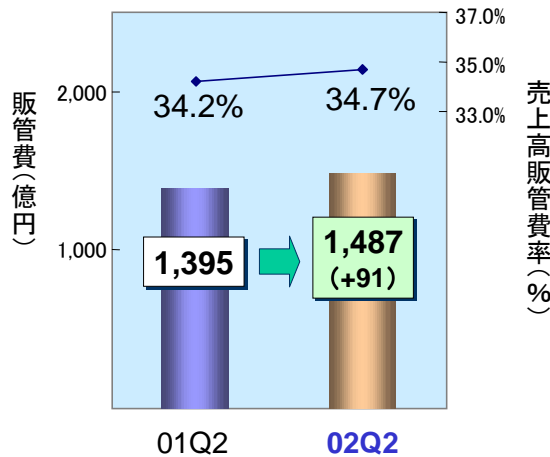
・売上総利益の増減内訳

	(億円)
販売増	+ 64
為替の影響	+ 24
コストダウン・ プロダクトミックス等	+ 33
リコーエレメックス品質 不具合対策費用等	- 59
計	+ 62

8

2002年度Q2 連結損益計算書(2)

<販売費及び一般管理費:前年比>



・販管費の増減内訳

	(億円)
為替の影響	+ 10
試験研究費	- 3
その他	+ 84
計	+ 91

9

2002年度Q2 連結損益計算書(3)

<営業外損益:前年比>

(単位:億円)

	01 Q2	02 Q2	差額
受取利息及び配当金	17	10	-6
支払利息	21	22	-1
その他(収益)費用	25	7	-17
営業外損益(プラスは益)	-29	-19	+12

■ その他の費用の内訳

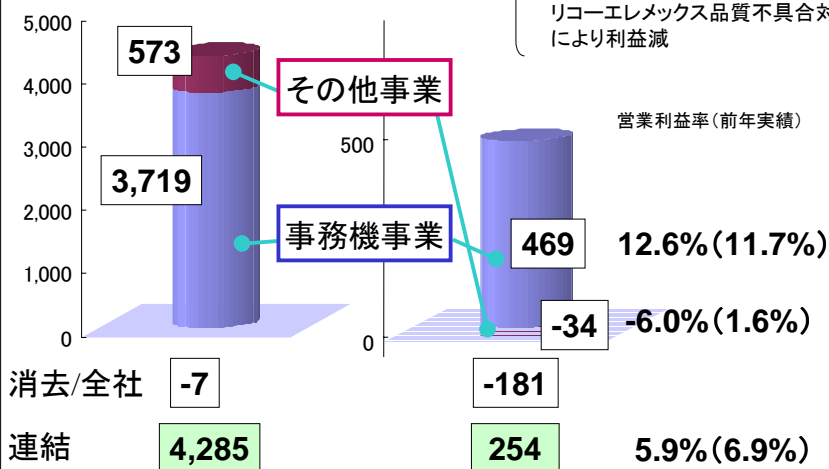
	01 Q2	02 Q2
為替差損(マイナスは益)	19	-20
その他	6	27

10

2002年度Q2 連結セグメント情報(1)

<ビジネスセグメント情報>

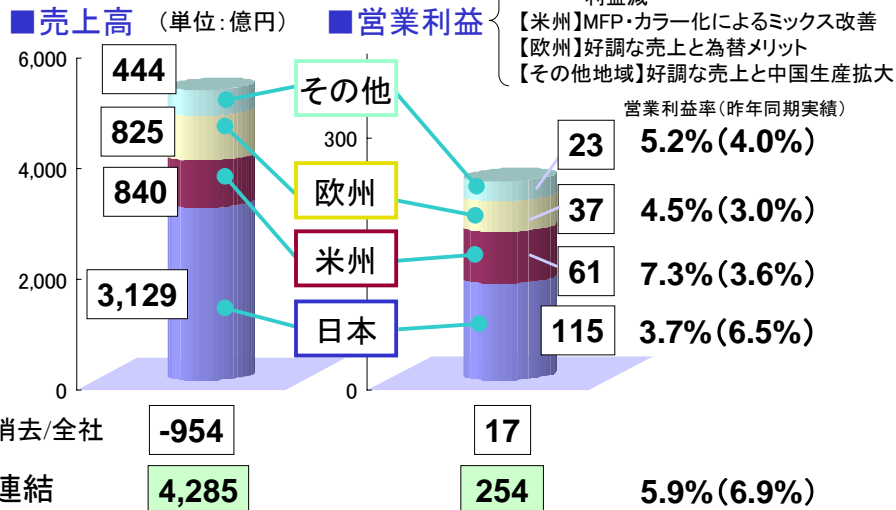
■ 売上高 (単位:億円) ■ 営業利益



11

2002年度Q2 連結セグメント情報(2)

<所在地別セグメント情報>



12

2002年度上期 連結業績概要(1)

<前年比>

(単位: 億円)

	01 1H	02 1H	差額	(率)
売上高 (国内)	4,527	4,495	-31	-0.7%
売上高 (海外)	3,673	4,072	+398	+10.9%
売上高 合計	8,200	8,568	+367	+4.5%
売上総利益 (売上総利益率)	3,418 (41.7%)	3,606 (42.1%)	+187	+5.5%
営業利益 (営業利益率)	599 (7.3%)	613 (7.2%)	+14	+2.4%
税引前利益 (税引前利益率)	525 (6.4%)	556 (6.5%)	+31	+6.0%
当期純利益 (当期純利益率)	284 (3.5%)	335 (3.9%)	+51	+18.0%
為替レート 円/1US\$	122.16	123.08	+0.92	+0.8%
為替レート 円/1EURO	107.79	116.95	+9.16	+8.5%

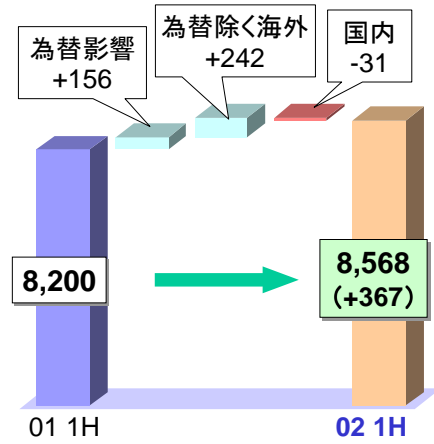
13

2002年度上期 連結業績概要(2)

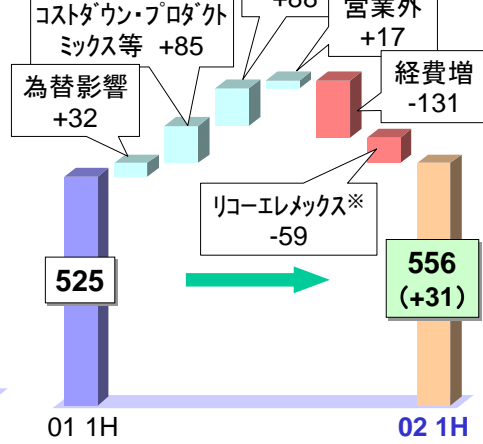
<前年比>

(単位: 億円)

■売上高



■税引前利益



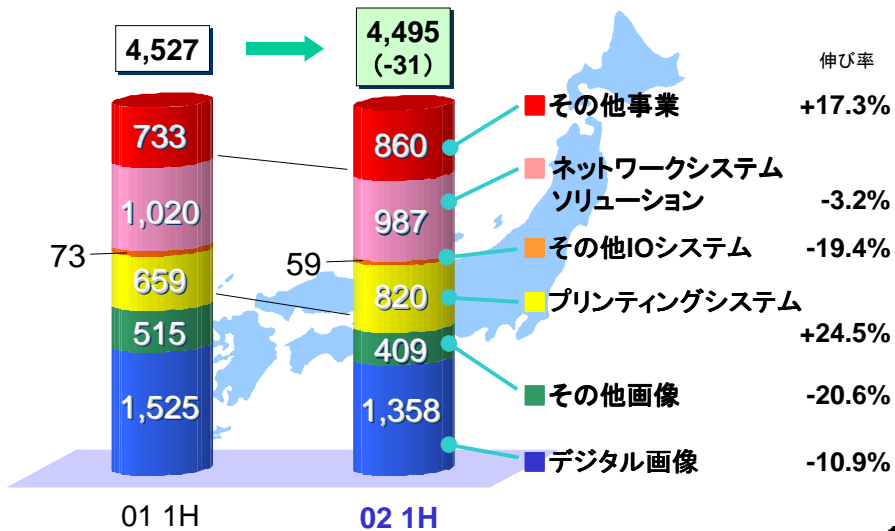
※品質不具合対策費用等

14

2002年度上期 連結分野別売上高(1)

<国内分野別売上高: 前年比>

(単位: 億円)



15

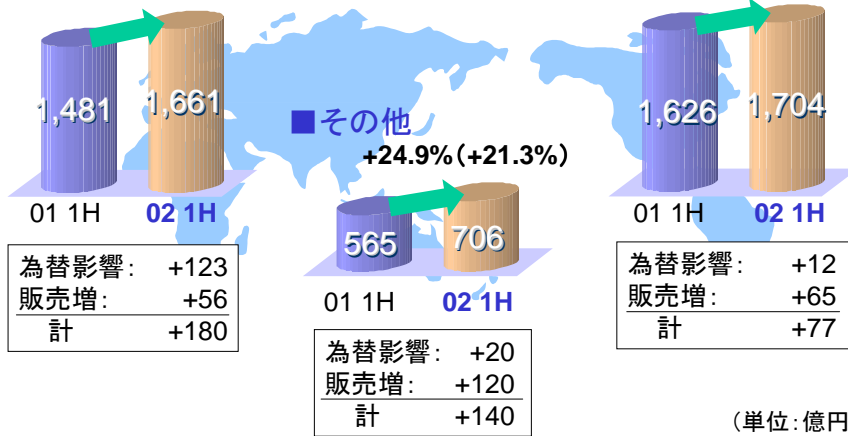
2002年度上期 連結分野別売上高(2)

<海外地域別売上高:前年比>

伸び率(為替を除く伸び率)

■ 欧州 +12.2%(+3.8%)

■ 米州 +4.8%(+4.0%)

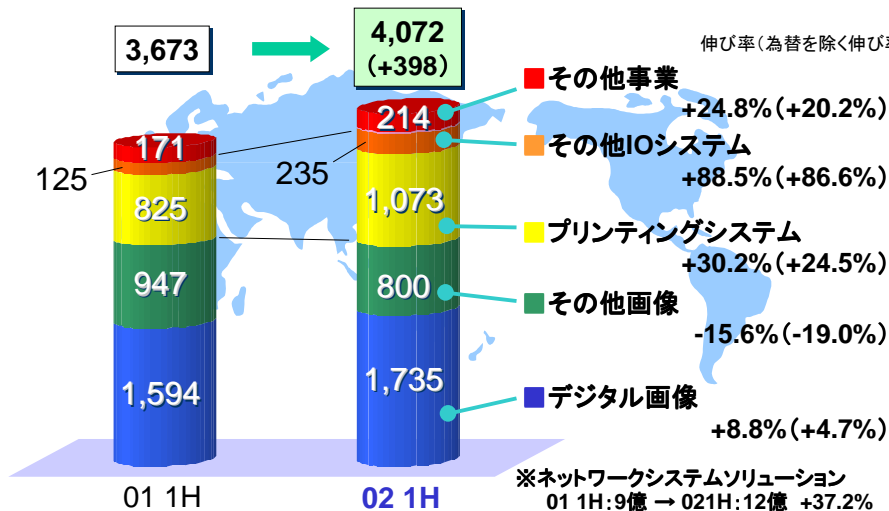


16

2002年度上期 連結分野別売上高(3)

<海外分野別売上高:前年比> (単位: 億円)

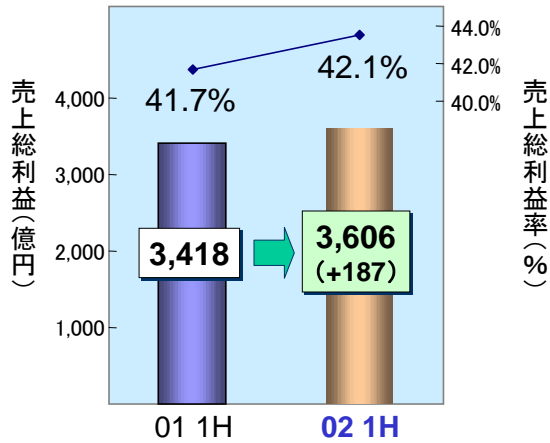
伸び率(為替を除く伸び率)



17

2002年度上期 連結損益計算書(1)

<売上総利益:前年比>



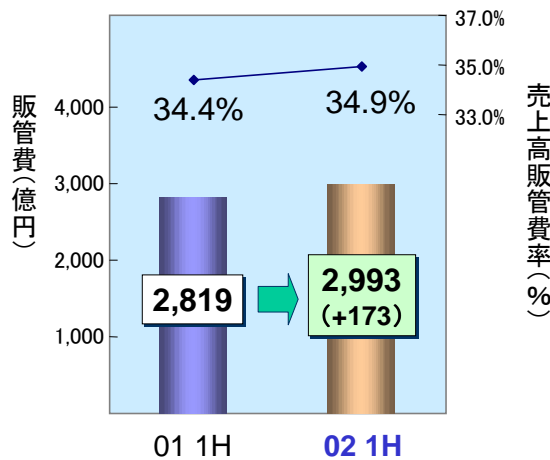
・売上総利益の増減内訳

項目	(億円)
販売増	+ 88
為替の影響	+ 73
コストダウン・ プロダクトミックス等	+ 85
リコーエレメックス品質 不具合対策費用等	- 59
計	+ 187

18

2002年度上期 連結損益計算書(2)

<販売費及び一般管理費:前年比>



・販管費の増減内訳

項目	(億円)
為替の影響	+ 41
試験研究費	+ 3
その他	+ 128
計	+ 173

19

2002年度上期 連結損益計算書(3)

<営業外損益:前年比>

(単位:億円)

	01 1H	02 1H	差額
受取利息及び配当金	28	20	-8
支払利息	45	40	-5
その他(収益)費用	57	36	-20
営業外損益(プラスは益)	-73	-56	+17

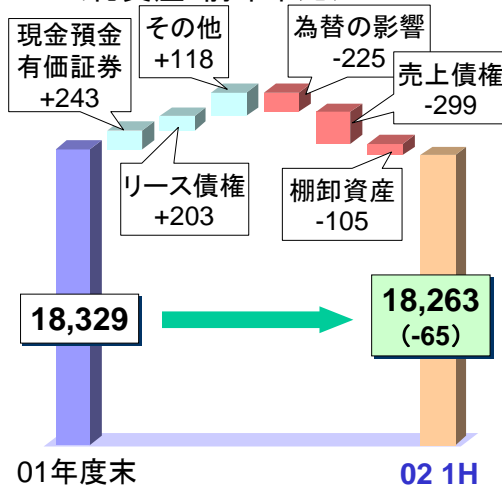
■ その他の費用の内訳

	01 1H	02 1H
為替差損(マイナスは益)	45	-3
その他	12	39

20

2002年度上期 連結貸借対照表

<総資産:前年末比> (単位:億円)



▼ 主要指標の推移

	2001年度末	02 1H
棚卸資産回転期間	2.0ヶ月	1.8ヶ月
D/Eレシオ	0.89	0.82
総資本税前利益率	6.4%	3.0%
ROE	10.4%	5.2%

(主な資産・負債の為替の影響を除く)

21

2002年度上期 連結キャッシュフロー計算書

<前年同期比>

(単位:億円)

	01 1H	02 1H
当期純利益	284	335
減価償却費	331	367
その他の営業活動	-166	289
営業活動によるキャッシュフロー	449	991
有形固定資産の購入および売却	-391	-364
その他の投資活動	-107	31
投資活動によるキャッシュフロー	-498	-333
財務活動によるキャッシュフロー	60	-165
換算レート変動に伴う影響額	7	-19
現金および現金等価物の純増減額	19	472

22

II. 2002年度業績見通し

23

2002年度 通期業績見通し(1)

<前年比>

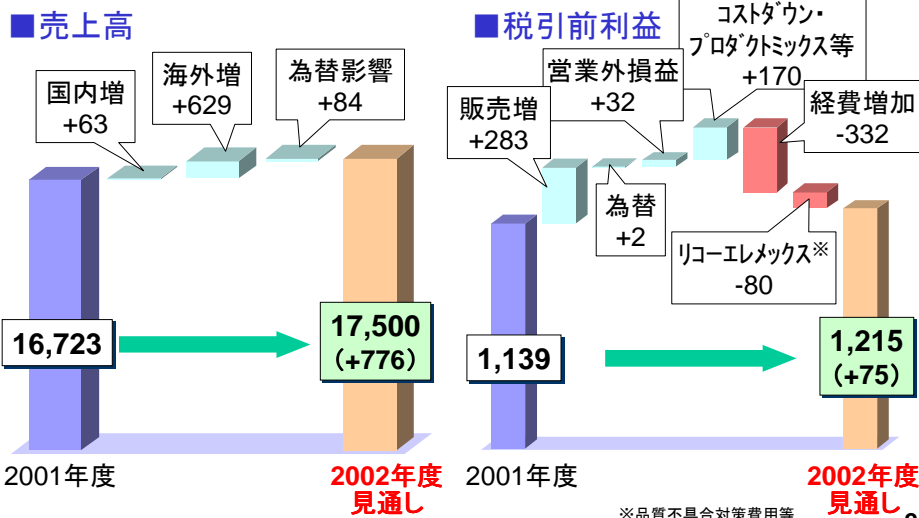
(単位:億円)

	01年度	02年度 8月時点見通し	02年度 見通し	前年差額	(率)
売上高 (国内)	9,026	9,170	9,090	+63	+0.7%
(海外)	7,696	8,310	8,410	+713	+9.3%
合計	16,723	17,480	17,500	+776	+4.6%
売上総利益	6,999	7,418	7,385	+385	+5.5%
(売上総利益率)	41.9%	42.4%	42.2%	-	-
営業利益	1,296	1,400	1,340	+43	+3.3%
(営業利益率)	7.8%	8.0%	7.7%	-	-
税引前利益	1,139	1,265	1,215	+75	+6.6%
(税引前利益率)	6.8%	7.2%	6.9%	-	-
当期純利益	616	725	710	+93	+15.2%
(当期純利益率)	3.7%	4.1%	4.1%	-	-
為替レート 円/US\$	125.10	118.00	121.54	-3.56	-2.8%
円/1EURO	110.60	115.39	115.98	+5.38	+4.9%

24

2002年度 通期業績見通し(2)

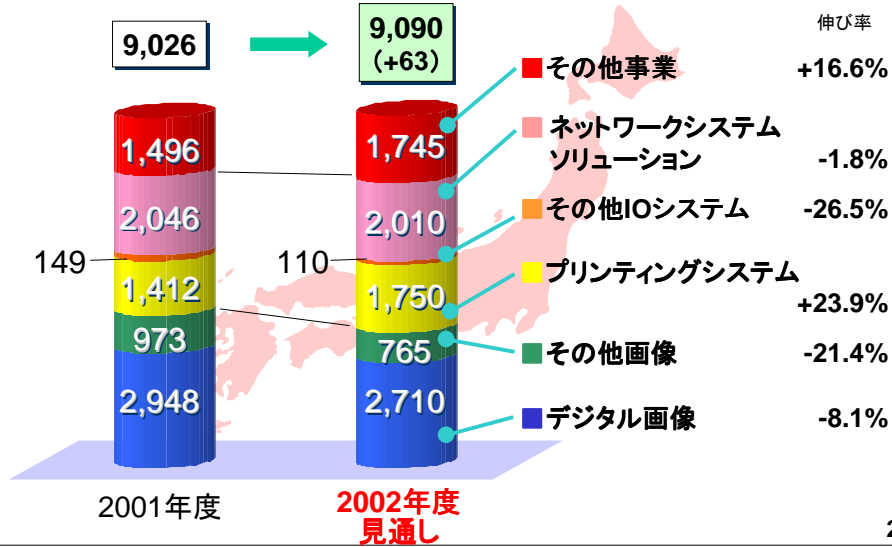
<前年との差異比較:見直し後> (単位:億円)



25

2002年度 連結分野別売上高(1)

<国内分野別売上高:見直し後> (単位:億円)




26

2002年度 連結分野別売上高(2)

<海外地域別売上高:見直し後> (単位:億円)

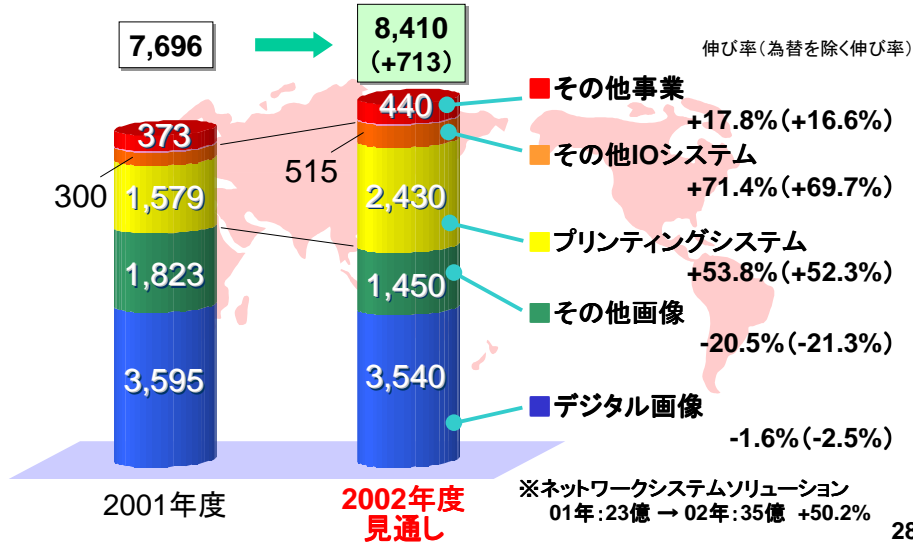
伸び率(為替を除く伸び率)



27

2002年度 連結分野別売上高(3)

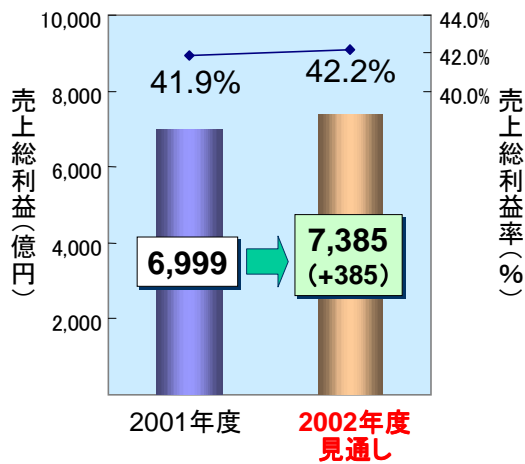
<海外分野別売上高:見直し後> (単位:億円)



28

2002年度 連結損益計算書(1)

<売上総利益:前年比>



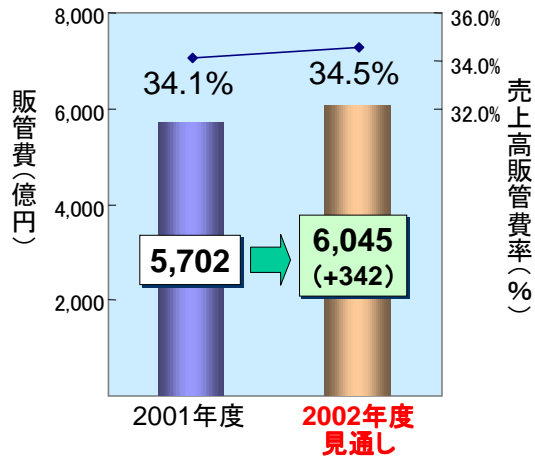
・売上総利益の増減内訳

	(億円)
為替の影響	+ 12
販売増	+ 283
コストダウン・プロダクトミックス等	+ 170
リコーエレメックス品質不具合対策費用等	- 80
計	+ 385

29

2002年度 連結損益計算書(2)

<販売費及び一般管理費>



・販管費の増減内訳

	(億円)
為替の影響	+ 10
試験研究費	+ 23
その他	+ 309
計	+ 342

30

2002年度 連結損益計算書(3)

<営業外損益>

(単位: 億円)

	2001年度	2002年度	差額
受取利息及び配当金	47	38	-9
支払利息	82	80	-2
その他(収益)費用	122	83	-39
営業外損益(プラスは益)	-157	-125	+32

■その他の費用の内訳

	2001年度	2002年度
為替差損	58	7
レニエ暖簾代償却費	29	15
その他	36	61

31

2002年度 第3四半期の業績見通し

<前年比>

(単位: 億円)

	01Q3	02Q3 見通し	前年差額	(率)
売上高 (国内)	2,117	2,180	+62	+2.9%
(海外)	1,895	2,120	+224	+11.8%
合計	4,013	4,300	+286	+7.1%
売上総利益	1,736	1,851	+114	+6.6%
(売上総利益率)	43.3%	43.0%	-	-
営業利益	297	315	+17	+6.0%
(営業利益率)	7.4%	7.3%	-	-
税引前利益	258	275	+16	+6.3%
(税引前利益率)	6.4%	6.4%	-	-
当期純利益	148	161	+12	+8.1%
(当期純利益率)	3.7%	3.7%	-	-
為替レート 円/1US\$	123.70	120.00	-3.70	-3.0%
円/1EURO	110.74	115.00	+4.26	+3.8%

32

2002年度 下期の業績見通し

<前年比>

(単位: 億円)

	01 2H	02 2H 見通し	前年差額	(率)
売上高 (国内)	4,499	4,594	+94	+2.1%
(海外)	4,023	4,337	+314	+7.8%
合計	8,522	8,931	+409	+4.8%
売上総利益	3,580	3,778	+198	+5.5%
(売上総利益率)	42.0%	42.3%	-	-
営業利益	697	726	+28	+4.1%
(営業利益率)	8.2%	8.1%	-	-
税引前利益	614	658	+44	+7.2%
(税引前利益率)	7.2%	7.4%	-	-
当期純利益	332	374	+42	+12.9%
(当期純利益率)	3.9%	4.2%	-	-
為替レート 円/1US\$	128.06	120.00	-8.06	-6.3%
円/1EURO	113.42	115.00	+1.58	+1.4%

33

